

Informazione dedicata ai Medici Pediatri



Codice fiscale a barre

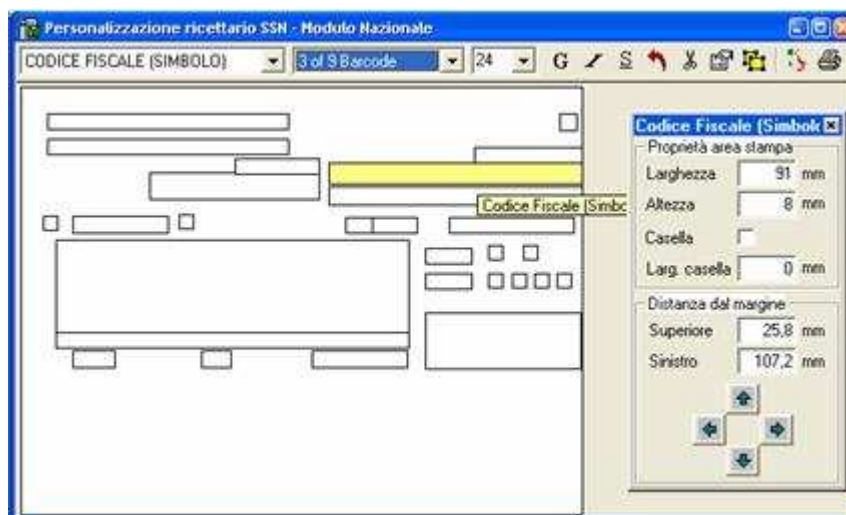
A seguito dell'applicazione delle disposizioni contenute nei commi 28 e 29 dell'art. 1 della Legge 296/2006, Finanziaria 2007, dal 1° luglio 2007 le spese per l'acquisto dei medicinali potranno essere dedotte dai contribuenti, a condizione che siano documentate da fattura o da scontrino fiscale recante la descrizione della natura, qualità e quantità dei farmaci acquistati, nonché l'indicazione del codice fiscale dell'acquirente.

Tale disposizione ha reso indispensabile l'apposizione del **codice fiscale a barre** sulla Ricetta SSN in quanto è contestualmente partita la lettura ottica dello stesso.

In realtà la sua introduzione avveniva nel corso del 2005 con la realizzazione del nuovo ricettario ma fino ad oggi la lettura dello stesso avveniva in pochissime aree d'Italia. Questo poteva aver portato in molti ad eliminare tale campo dalla ricetta.

Se anche lei lo ha eliminato ed oggi lo vuole reinserire, operi come descritto di seguito:

- faccia clic su **Personalizzazioni, Routine, Prescrizioni, Ricettario SSN**
- dall'elenco richiami il campo **CODICE FISCALE (SIMBOLO)**
- in **caratterere** imposti **3 of 9 Barcode**
- in **dimensione** imposti **24**
- nelle **Proprietà area stampa** imposti:
 - Larghezza = 91
 - Altezza = 8
 - Disattivi il flag Casella
 - Larg. Casella = 0
- in **Distanza dal margine** imposti:
 - Superiore = 25,8
 - Sinistro = 107,2
- confermi cliccando sul pulsante di **conferma**  e faccia delle prove di stampa facendo clic sul pulsante di **stampa** .



Se i campi non risulteranno centrati li allinei seguendo le istruzioni della FAQ [Come allineare i campi di una ricetta](#).